



ФЕДЕРАЛЬНАЯ СЛУЖБА
ГОСУДАРСТВЕННОЙ СТАТИСТИКИ

Оперативные данные по индексу потребительских цен в Республике Дагестан



за январь 2023 года



ФЕДЕРАЛЬНАЯ СЛУЖБА
ГОСУДАРСТВЕННОЙ СТАТИСТИКИ

Оперативные данные по ИПЦ

за январь 2023 года

- 01 ИНДЕКСЫ ПОТРЕБИТЕЛЬСКИХ ЦЕН
- 02 ИНДЕКСЫ ЦЕН НА СНОВНЫЕ ГРУППЫ
ТОВАРОВ И УСЛУГ
- 03 ИНДЕКСЫ ЦЕН И СРЕДНИЕ ЦЕНЫ НА
ПЛОДООВОЩНУЮ ПРОДУКЦИЮ
- 04 ИНДЕКСЫ ЦЕН И СРЕДНИЕ ЦЕНЫ НА
МЕДИКАМЕНТЫ
- 05 ИНДЕКСЫ ЦЕН И СРЕДНИЕ ЦЕНЫ
НА МОЮЩИЕ И ЧИСТЯЩИЕ СРЕДСТВА
- 06 ИНДЕКСЫ ЦЕН И СРЕДНИЕ ЦЕНЫ
НА ТОПЛИВО МОТОРНОЕ
- 07 ИНДЕКСЫ ЦЕН И СРЕДНИЕ ЦЕНЫ
НА УСЛУГИ БАНКОВ

* Ежемесячные данные оперативной статистики





ИНДЕКСЫ ПОТРЕБИТЕЛЬСКИХ ЦЕН

ЯНВАРЬ 2023 г. В % К ПРЕДЫДУЩЕМУ МЕСЯЦУ



ИПЦ

101,2



Все товары

101,2



Продовольственные товары

101,7



Непродовольственные товары

100,1



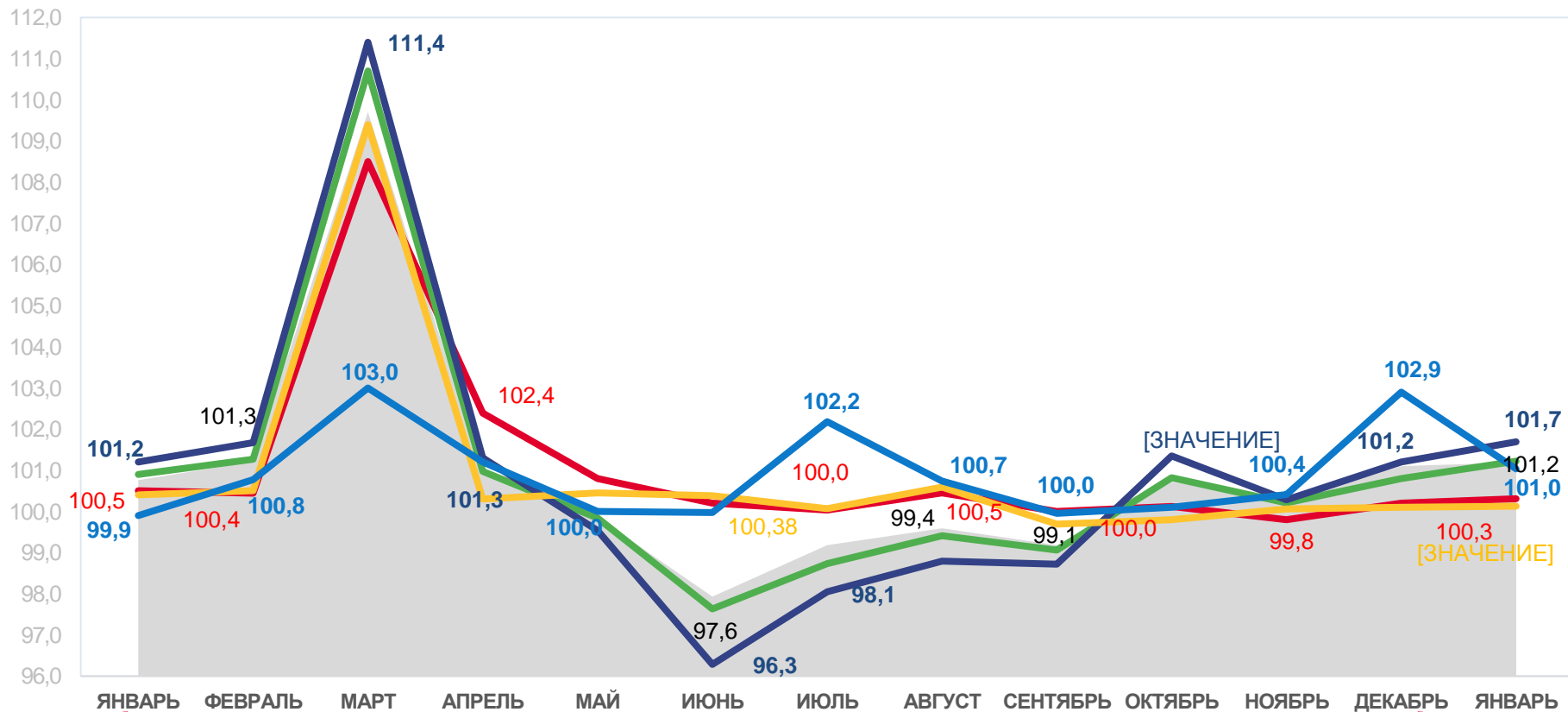
Услуги

101,0



Базовый ИПЦ

100,3



Индекс потребительских цен



Все товары



Непродовольственные товары



Услуги



Продовольственные товары





ИНДЕКСЫ ПОТРЕБИТЕЛЬСКИХ ЦЕН ПО РЕГИОНАМ СКФО

В % К ПРЕДЫДУЩЕМУ МЕСЯЦУ

36 субъекта РФ
значение ИПЦ **меньше**,
чем по России

44 субъекта РФ
значение ИПЦ **больше**,
чем по России



В % К ЯНВАРЮ ПРЕДЫДУЩЕГО ГОДА

32 субъекта РФ
значение ИПЦ **меньше**,
чем по России

48 субъекта РФ
значение ИПЦ **больше**,
чем по России

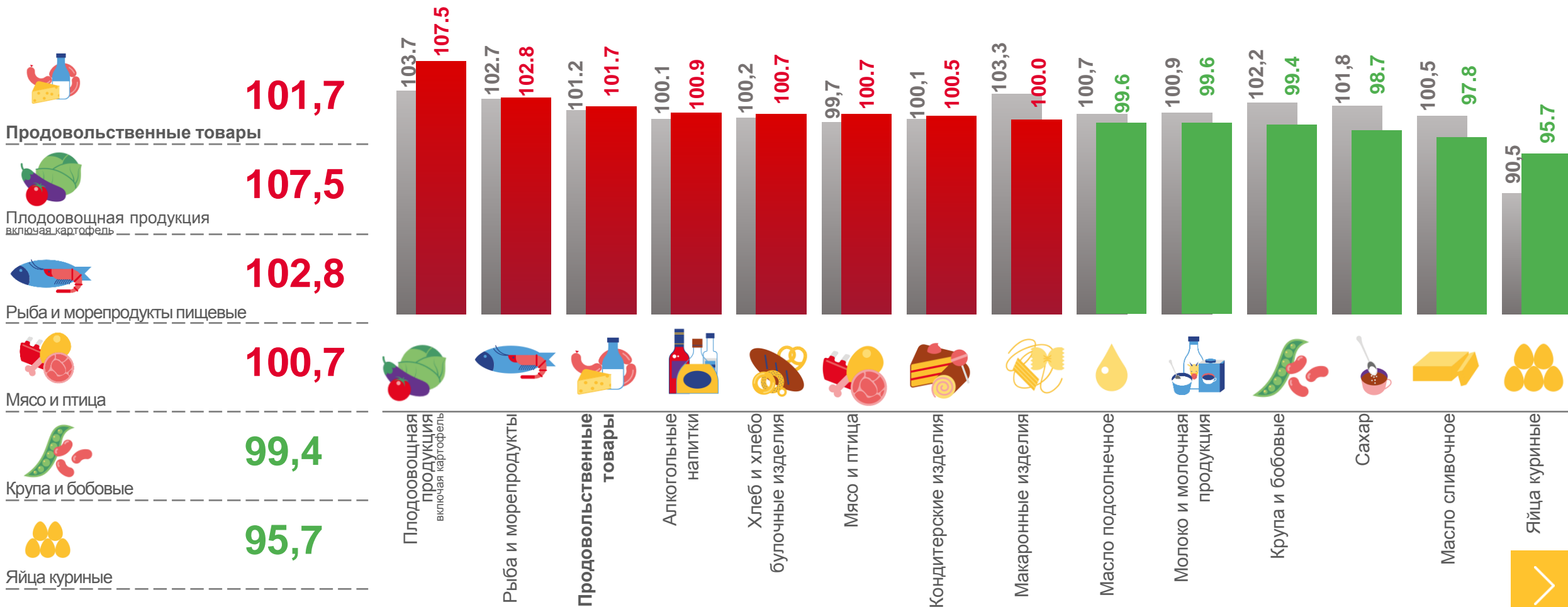




ИНДЕКСЫ ЦЕН НА ОТДЕЛЬНЫЕ ГРУППЫ И ВИДЫ ПРОДОВОЛЬСТВЕННЫХ ТОВАРОВ

В ЯНВАРЕ 2023 г. % К ПРЕДЫДУЩЕМУ МЕСЯЦУ

ИНДЕКС ЦЕН НА ПРОДОВОЛЬСТВЕННЫЕ ТОВАРЫ



■ Январь 2022 к декабрю 2021 года ■ Январь 2023 к декабрю 2022 года

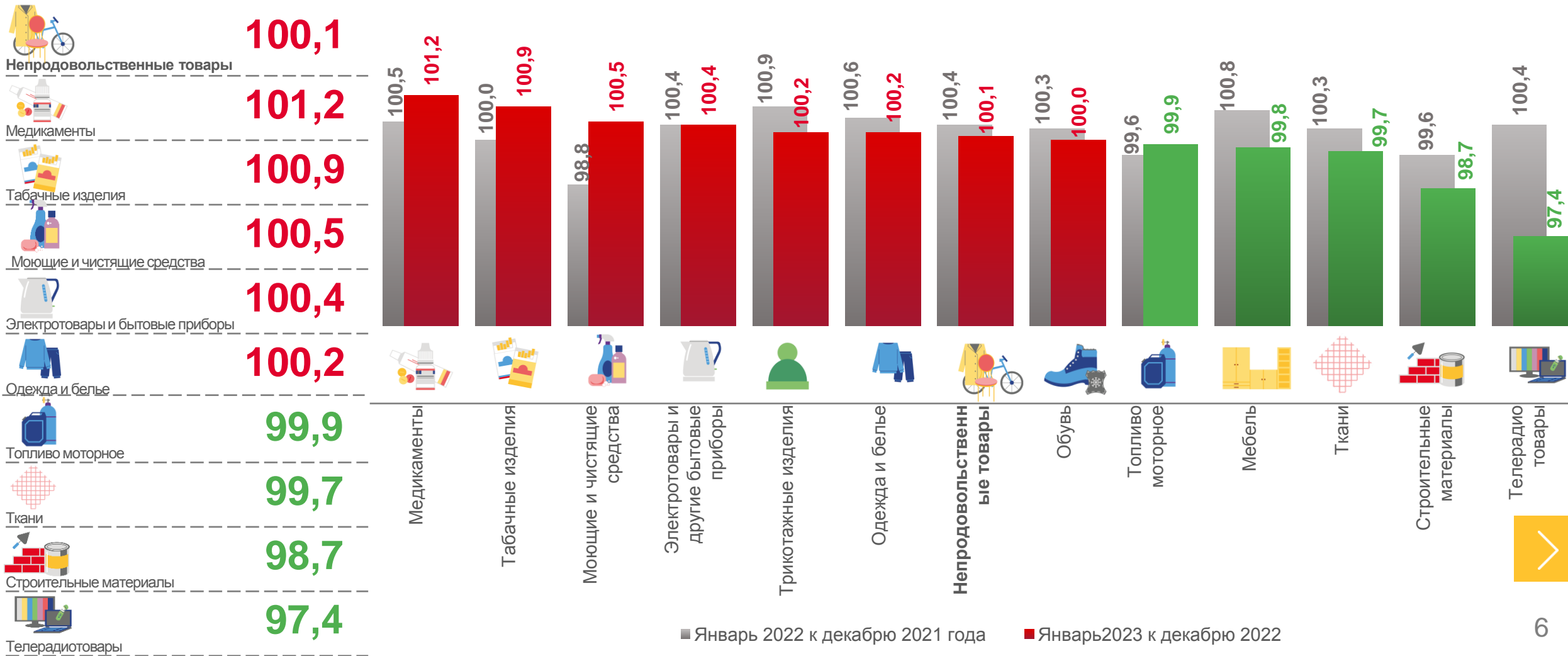




ИНДЕКСЫ ЦЕН НА ОТДЕЛЬНЫЕ ГРУППЫ НЕПРОДОВОЛЬСТВЕННЫХ ТОВАРОВ

ЯНВАРЬ 2023 г. В % К ПРЕДЫДУЩЕМУ МЕСЯЦУ

ИНДЕКС ЦЕН НА НЕПРОДОВОЛЬСТВЕННЫЕ ТОВАРЫ



■ Январь 2022 к декабрю 2021 года

■ Январь 2023 к декабрю 2022

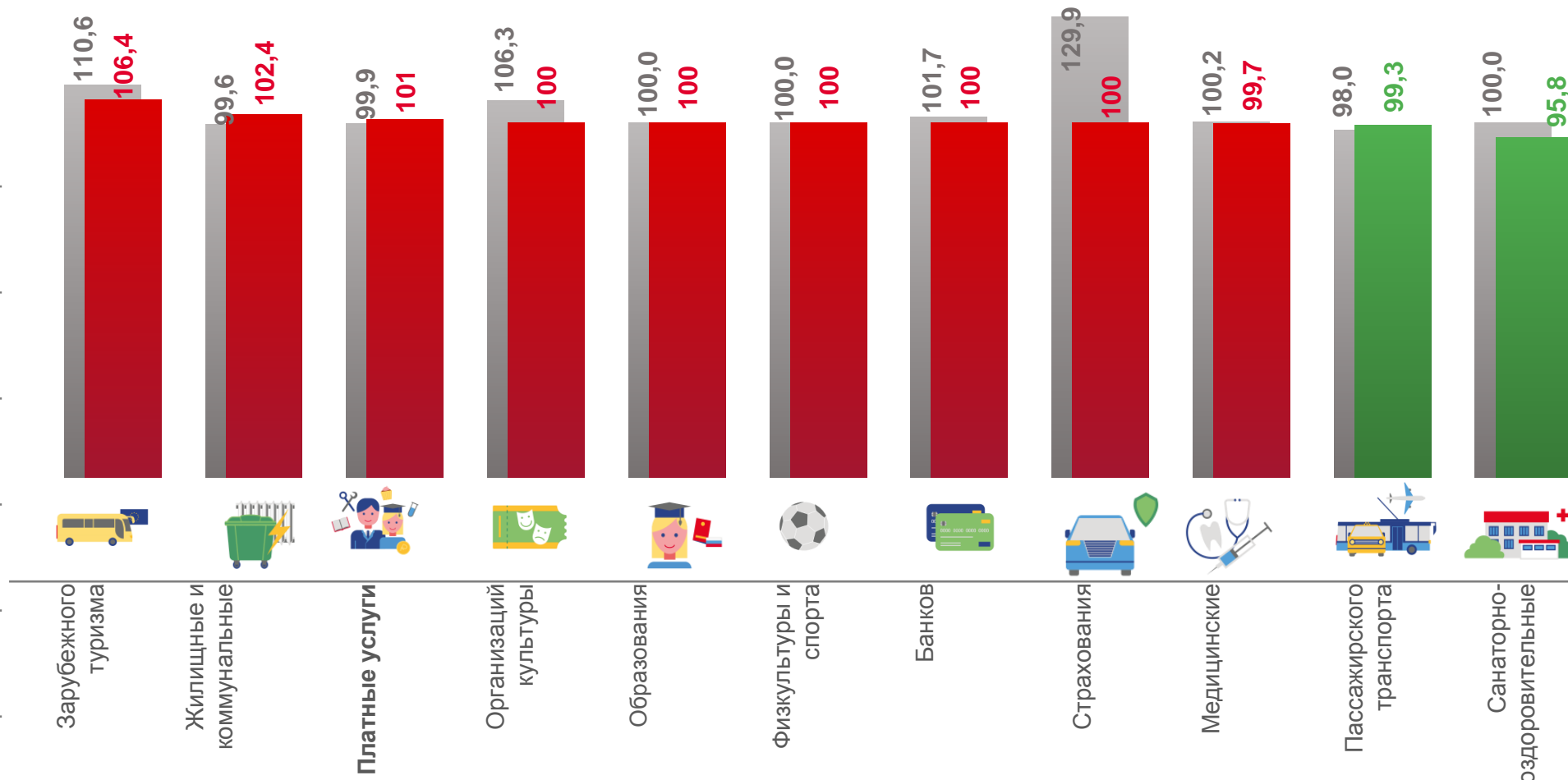




ИНДЕКСЫ ЦЕН И ТАРИФОВ НА ОТДЕЛЬНЫЕ ГРУППЫ УСЛУГ

ЯНВАРЬ 2023 г. В % К ПРЕДЫДУЩЕМУ МЕСЯЦУ

ИНДЕКС ЦЕН НА УСЛУГИ



■ Январь 2022 к декабрю 2021 года

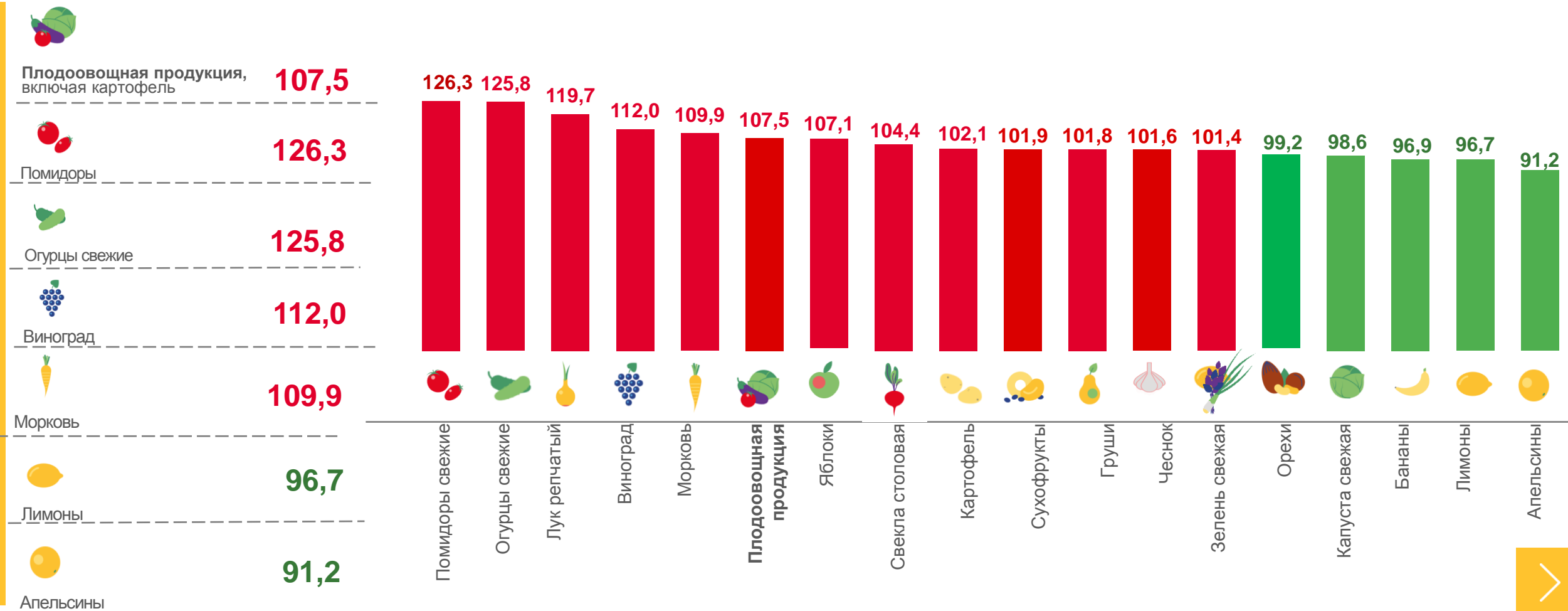
■ Январь 2023 к декабрю 2022





ИНДЕКСЫ ЦЕН НА ПЛОДОВООЩНУЮ ПРОДУКЦИЮ

ЯНВАРЬ 2023 г. В % К ПРЕДЫДУЩЕМУ МЕСЯЦУ





СРЕДНИЕ ЦЕНЫ НА ПЛОДООВОЩНУЮ ПРОДУКЦИЮ

ЯНВАРЬ 2023 ГОДА , РУБЛЕЙ ЗА КИЛОГРАМ



Яблоки, кг

▲ **78,70** ₹



Помидоры свежие , кг

▲ **179,45** ₹



Лук репчатый, кг

▲ **33,91** ₹



Лимоны, кг

▼ **164,86** ₹



Картофель, кг

▲ **36,51** ₹



Чеснок, кг

▲ **220,73** ₹



Апельсины, кг

▼ **126,32** ₹



Свекла столовая, кг

▲ **42,71** ₹



Зелень свежая, кг

▲ **248,18** ₹



Груши, кг

▲ **169,00** ₹



Морковь, кг

▲ **43,12** ₹



Орехи, кг

▼ **650,26** ₹



Виноград, кг

▲ **158,30** ₹



капуста белокочанная свежая, кг

▼ **25,42** ₹



Сухофрукты, кг

▲ **426,84** ₹



Бананы, кг

▼ **109,22** ₹



Огурцы свежие, кг

▲ **184,85** ₹

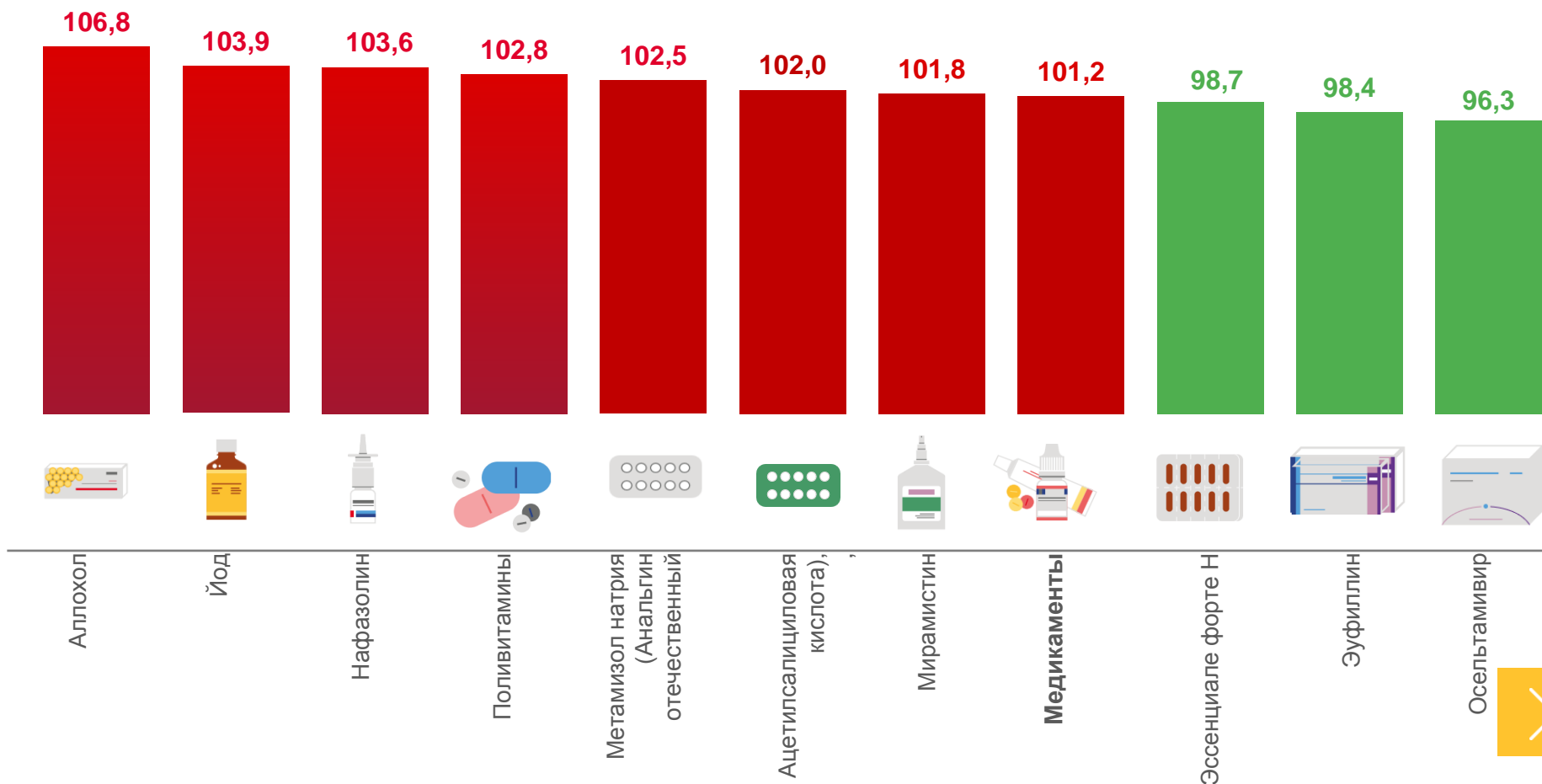
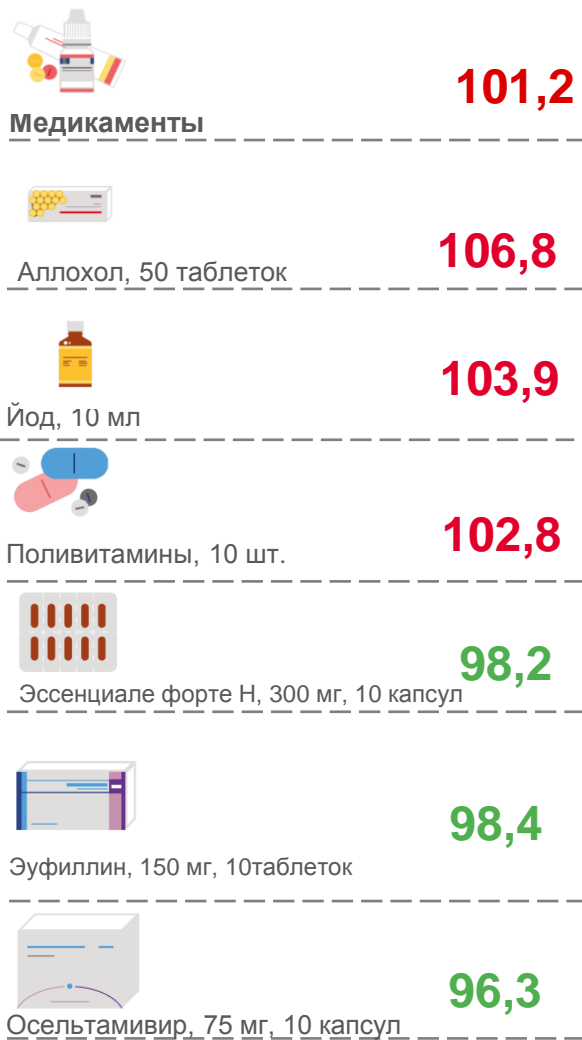




ИНДЕКСЫ ЦЕН НА МЕДИКАМЕНТЫ

ЯНВАРЬ 2023 г. В % К ПРЕДЫДУЩЕМУ МЕСЯЦУ

ИНДЕКС ЦЕН НА МЕДИКАМЕНТЫ





СРЕДНИЕ ЦЕНЫ НА МЕДИКАМЕНТЫ В ЯНВАРЕ 2023 ГОДА



▲ **20,52** ₹

Метамизол натрия (Анальгин отечественный), 500 мг, 10 таблеток



▲ **33,67** ₹

Йод, 10 мл



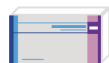
▲ **87,95** ₹

Поливитамины, 1г



▲ **13,77** ₹

Ацетилсалициловая кислота (Аспирин отечественный), 500 мг, 10 таблеток



▼ **10,14** ₹

Эуфиллин, 150 мг, 10 таблеток



▲ **25,30** ₹

Нафазолин, 0,1 %, 15 мл



▲ **88,16** ₹

Аллохол, 50 таблеток)



▲ **229,37** ₹

Эссенциале форте Н, 300 мг, 10 капсул



▲ **538,64** ₹

Мирамистин, 0,01%, 150 мл



▼ **755,56** ₹

Осельтамивир, 75 мг, 10 капсул

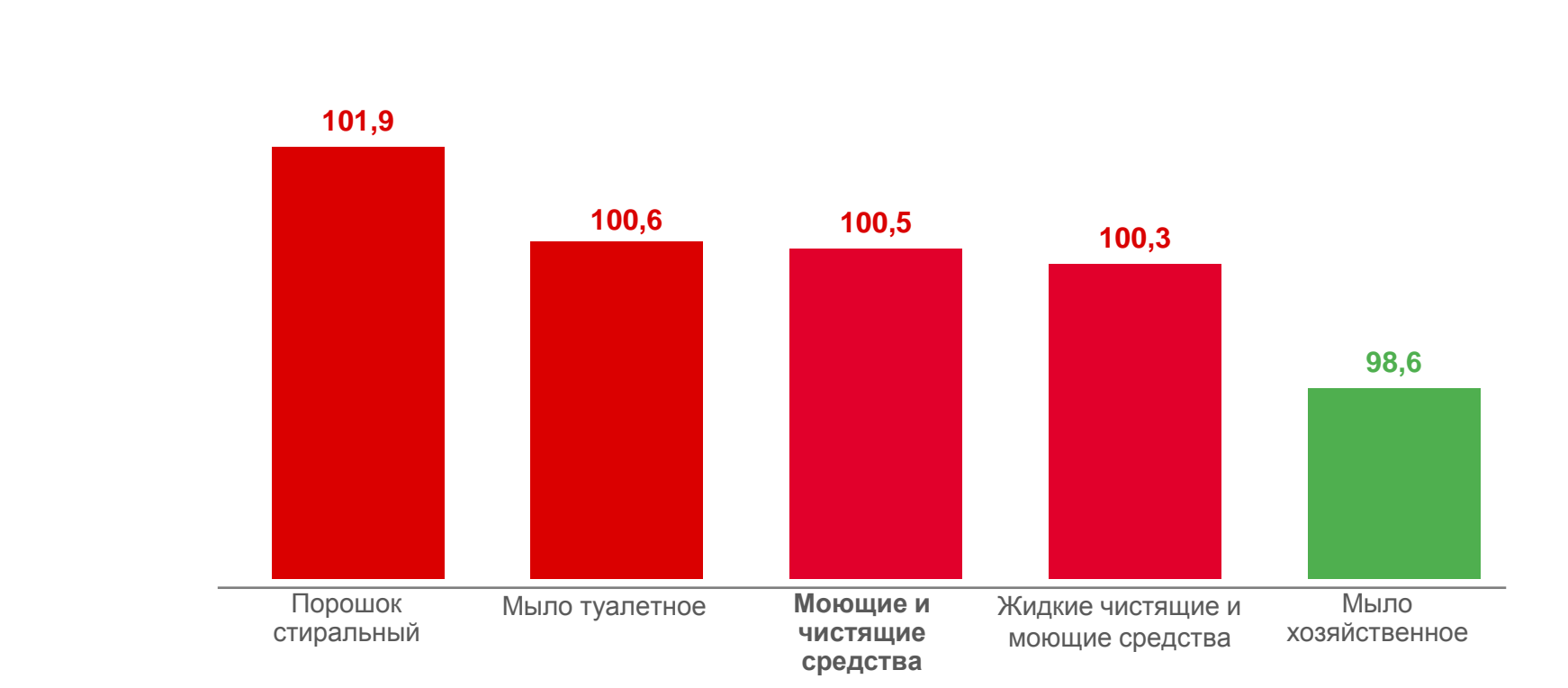




ИНДЕКСЫ ЦЕН НА МОЮЩИЕ И ЧИСТЯЩИЕ СРЕДСТВА

ЯНВАРЬ 2023 г. В % К ПРЕДЫДУЩЕМУ МЕСЯЦУ

ИНДЕКС ЦЕН НА МОЮЩИЕ И ЧИСТЯЩИЕ СРЕДСТВА



СРЕДНИЕ ЦЕНЫ
НА МОЮЩИЕ И
ЧИСТЯЩИЕ
СРЕДСТВА

▲ 217,72 ₽ ▲ 50,45 ₽ ▲ 204,62 ₽ ▼ 43,41 ₽

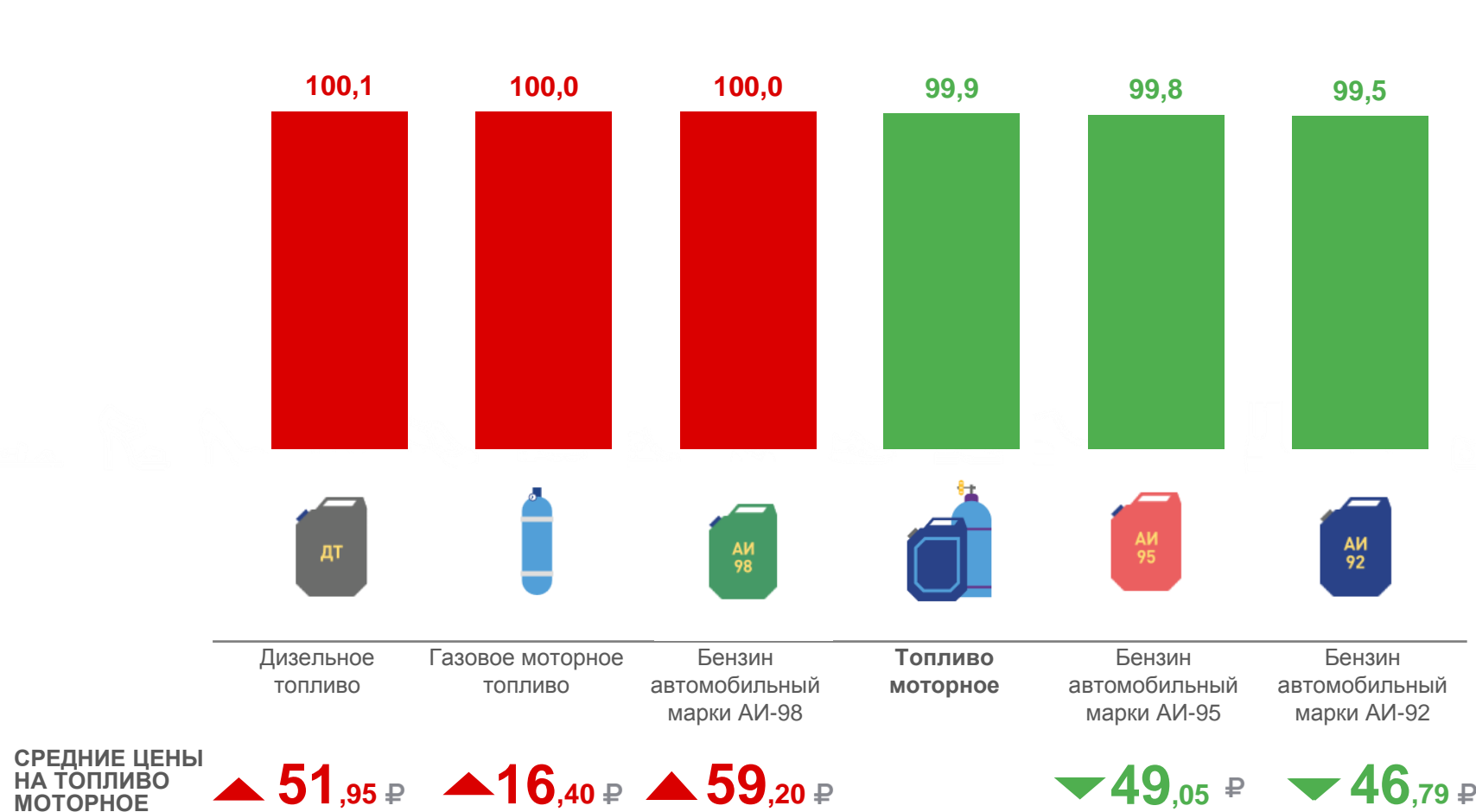




ИНДЕКСЫ ЦЕН НА ТОПЛИВО МОТОРНОЕ

ЯНВАРЬ 2023 г. В % К ПРЕДЫДУЩЕМУ МЕСЯЦУ

ИНДЕКС ЦЕН НА ТОПЛИВО МОТОРНОЕ



СРЕДНИЕ ЦЕНЫ
НА ТОПЛИВО
МОТОРНОЕ





ИНДЕКСЫ ЦЕН НА УСЛУГИ БАНКОВ


В ЯНВАРЕ 2023 ГОДА

ИНДЕКС ЦЕН НА УСЛУГИ БАНКОВ



100,0

Услуги банков



100,0

Аренда индивидуального банковского сейфа, в расчете на месяц



100,0

Комиссия банка за перевод средств с карты на карту клиенту другого банка на территории России, услуга



100,0

Плата за пользование потребительским кредитом (процентная ставка в стоимостном выражении), руб.

100.0

100.0

100,0

100,0



Аренда индивидуального банковского сейфа, в расчете на месяц

Комиссия банка за перевод средств с карты на карту клиенту другого банка на территории России, услуга

Услуги банков

Плата за пользование потребительским кредитом (процентная ставка в стоимостном выражении), руб.

СРЕДНИЕ
ЦЕНЫ НА
УСЛУГИ
БАНКОВ

▲ 1601,56 ₺

▲ 153,85 ₺

▼ 21830,25 ₺

